

C U M B R E R A R Í G I D A Y V E N T I L A D A

CUMBRERA

V E N T I L A D A




RESISTENCIA Y FLEXIBILIDAD
PARA FACILITAR SU
INSTALACIÓN



www.achard-sa.com

CUMBRERA

V E N T I L A D A

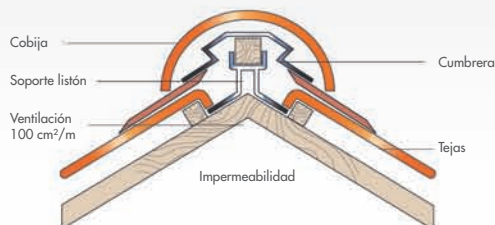


Clavo de cumbrera

Soporte de listón


(Accesorios disponibles en nuestro catálogo)

CUMBRERA VENTILADA








Nuestros productos están amparados por un seguro de GENERALI IARD con el número de póliza AL383783 a título de responsabilidad del fabricante. Queda reservado el derecho de modificación que consideremos útil para nuestros productos.

CUMBRERA GALVANIZADA VENTILADA de plomo plisado Natural

	Ig : 90	Ig : 120	Ig : 140	Ig : 160
 Cumbreira + banda de plomo natural plisado	34CLOGA090	34CLOGA120	34CLOGA140	34CLOGA160

CUMBRERA GALVANIZADA VENTILADA de plomo plisado Lacado

	Ig : 90	Ig : 120	Ig : 140
 Cumbreira + banda de plomo lacado en rojo	34CLOGALA090	34CLOGALA120	34CLOGALA140
 Cumbreira + banda de plomo lacado en grafito	34CLOGALA090G	-	-
 Cumbreira + banda de plomo lacado en envejecido	-	34CLOGALA120C	34CLOGALA140C
 Cumbreira + banda de plomo lacado en marrón	34CLOGALA090B	-	34CLOGALA140B
 Cumbreira + banda de plomo lacado en Sahara	-	-	34CLOGALA140S

CARACTERÍSTICAS

Materiales

- Acero galvanizado: Z 275 EN10142
- Plomo plisado, grosor: 0.5 NF EN12588
- Laca: resiste al salitre hasta 500 horas sin disolverse.

Dimensiones

- Ancho: 90 mm para tejas planas y de curva pequeña, 120 mm para tejas de curva grande, 140 y 160 mm para tejas de curva muy profunda.
- Largo: 2 m, útiles: 1,95 m

Acondicionamiento

Palé de 288 ml y caja de 12 ml

Ventilación

100 cm² por m, garantizada mediante perforaciones, de conformidad con la serie 40 del Código francés de edificación (véase la ilustración).

INSTALACIÓN

- 1- Fijar y colocar los soportes de listones en el caballete
- 2- Fijar el listón
- 3- Colocar la cumbrera sobre el listón con un recubrimiento de 5 cm
- 4- Fijar la cumbrera al listón con tornillos o clavos
- 5- Encolar las bandas de plomo sobre las tejas
- 6- Colocar y fijar las tejas cobijas y los enganches a la cumbrera
- 7- El tejado queda así impermeable y ventilado

les tuiles
DISTRIBUCIONES S.L.

+34 948 123 713 - info@lestuiles.es

www.achard-sa.com

260 rue Thimonnier - Z.I - Lyon Nord - 69730 Genay - Tél : 04 72 08 72 90 - Fax : 04 78 91 32 47